

# Rejestracja do grup zajęciowych na Wydziale Neofilologii

## <http://usosweb.amu.edu.pl>

USOSweb to system dla studentów oraz dla prowadzących zajęcia. Jest to rodzaj wirtualnego dziekanatu, który pozwala sprawdzić, a czasami nawet załatwić wiele spraw związanych ze studiami siedząc przed monitorem komputera.

Po wejściu na stronę USOSweb, należy zalogować się do systemu:



podając PESEL oraz hasło (hasło z rekrutacji) można zalogować się do systemu:

W przypadku problemów z zalogowaniem prosimy o kontakt na adres: [fgolab@amu.edu.pl](mailto:fgolab@amu.edu.pl). W mailu należy podać imię, nazwisko oraz opisać problem.

Po poprawnym zalogowaniu się należy wybrać **DLA STUDENTÓW**



A następnie Rejestracja:



## Rejestracja

Zarejestruj się na przedmioty lub egzaminy, obejrzyj aktualny stan Twojego koszyka rejestracji...

Następnie pojawia się kalendarz rejestracji:

### Kalendarz rejestracji

**i** Poniższa lista uwzględnia jedynie związane z Tobą rejestracje. Jeśli uważasz, że jakaś rejestracja powinna się na niej pojawiać, to skontaktuj się ze swoim dziekanatem - być może nie otrzymałeś do niej dostępu wskutek błędów?  
**Pełna lista wszystkich rejestracji** jest dostępna w dziale [→ Aktualności](#)

**filologia germańska, studia licencjackie, I rok, semestr zimowy, german** 09-107 [→](#) [pokaż przedmioty związane z tą rejestracją](#)

[→](#) **w trakcie, 98 dni do zakończenia**  
2009-09-09 00:01 - 2010-06-30 23:59 **6** **Rejestracja bezpośrednia do grup - odmiana "kto pierwszy"** [opis] tura nr 1 **13** [→](#) [Przejdź do rejestracji](#)

**filologia germańska, studia licencjackie, I rok, semestr zimowy, german-0** 09-108 [→](#) [pokaż przedmioty związane z tą rejestracją](#)

[→](#) **w trakcie, 98 dni do zakończenia**  
2009-09-09 00:01 - 2010-06-30 23:59 **6** **Rejestracja bezpośrednia do grup - odmiana "kto pierwszy"** [opis] tura nr 1 **5** [→](#) [Przejdź do rejestracji](#)

**filologia germańska, studia licencjackie, I rok, semestr letni, german** 09-193 [→](#) [pokaż przedmioty związane z tą rejestracją](#)

[→](#) **w trakcie, 98 dni do zakończenia**  
2010-02-12 08:00 - 2010-06-30 23:59 **6** **Rejestracja bezpośrednia do grup - odmiana "kto pierwszy"** [opis] tura nr 1 **15** [→](#) [Przejdź do rejestracji](#)

**filologia germańska, studia licencjackie, I rok, semestr letni, german-0** 09-221 [→](#) [pokaż przedmioty związane z tą rejestracją](#)

[→](#) **w trakcie, 98 dni do zakończenia**  
2010-02-12 08:00 - 2010-06-30 23:59 **6** **Rejestracja bezpośrednia do grup - odmiana "kto pierwszy"** [opis] tura nr 1 **8** [→](#) [Przejdź do rejestracji](#)

Po wybraniu rejestracji i kliknięciu napisu „Przejdź do rejestracji” pojawiają się przedmioty należące do wybranej pozycji:

## Rejestracja bezpośrednia do grup

filologia germańska, studia licencjackie, I rok, semestr letni, german 09-193

[☑ wróć do kalendarza rejestracji](#)

Wybór przedmiotu

Do końca tury pozostało: 98 dni 2010-02-12 08:00:00 2010-06-30 23:59:00			
Wyświetlane są elementy 1..15 (spśród 15)			
Przedmiot ▲	Cykl dyd.	Zajęcia	Akcje
Gramatyka opisowa języka niemieckiego 09-GOJNIE-OL22	2010/SL	Wykład (1 grupa)	
Historia literatury niemieckiej 09-HLNE-OL23	2010/SL	Wykład (1 grupa)	
Historia literatury niemieckiej (egzamin) 09-HLNE-OLE1	2010/SL	Egzamin (1 grupa)	
Język angielski, francuski lub hiszpański 09-LEKT-OL24	2010/SL	Ćwiczenia (7 grup)	
Praktyczna nauka języka niemieckiego (egzamin) 09-PRNJ-OLE1	2010/SL	Egzamin (1 grupa)	
Praktyczna nauka języka niemieckiego (gramatyka praktyczna) 09-PRNJp-OL25	2010/SL	Ćwiczenia (6 grup)	
Praktyczna nauka języka niemieckiego (komunikacja I) 09-PRNJ-OL25	2010/SL	Ćwiczenia (6 grup)	
Praktyczna nauka języka niemieckiego (komunikacja II) 09-PRNJ-OL25	2010/SL	Ćwiczenia (6 grup)	
Praktyczna nauka języka niemieckiego (komunikacja III) 09-PRNJ-OL25	2010/SL	Ćwiczenia (6 grup)	
Proseminarium językoznawcze-gramatyka opisowa języka niemieckiego 09-PJGO-OL23	2010/SL	Ćwiczenia (7 grup)	
Proseminarium kulturoznawcze 09-PKU-OL12	2010/SL	Ćwiczenia (6 grup)	
Proseminarium literaturoznawcze 09-PLW-OL24	2010/SL	Ćwiczenia (6 grup)	
Wiedza o akwizycji i nauce języków obcych 09-AKW-OL22	2010/SL	Ćwiczenia (6 grup)	
Wiedza o akwizycji i nauce języków obcych (egzamin) 09-AKW-OLE1	2010/SL	Egzamin (1 grupa)	
Wstęp do językoznawstwa 09-EZW-OL11	2010/SL	Ćwiczenia (6 grup)	

Jeśli wybór danej grupy zajęciowej nie zależy wyłącznie od Państwa preferencji czasowych tylko np. grupy są tworzone ze względu na poziom zaawansowania czy moduły tematyczne lub tak jak na przykładzie poniżej jedna grupa to studenci pierwszego roku filologii norweskiej, a druga grupa to studenci filologii szwedzkiej, wtedy należy sprawdzić, która grupa czemu odpowiada. Żeby to zrobić należy kliknąć link z nazwą przedmiotu. Klikając mini plan zajęć, który znajduje się po prawej stronie zobaczymy jego powiększoną wersję.

Tam należy kliknąć zajęcia grupy, która nas interesuje. Zobaczmy podstronę tej grupy i w polu Uwagi będą zapisane informacje (jeśli zostały wprowadzone) na temat danej grupy:

## Łacina 09-LAC-22

### Semestr Letni 2007/2008

### Ćwiczenia, grupa nr 1



To jest strona *grupy zajęciowej*. Jeśli szukasz opisu przedmiotu, zobacz stronę przedmiotu

	Przedmiot:	Łacina 09-LAC-22
	Zajęcia:	Semestr Letni 2007/2008 (2008/SL) <i>(w trakcie)</i> Ćwiczenia (CW), grupa nr 1 [pozostałe grupy]
	Termin i miejsce:	każdy wtorek, 9:45 - 11:15 Sala 205 Collegium Novum bl. A (kod budynku: 110)
	Limit miejsc:	24
	Prowadzący:	Ewa Plucińska
	Uwagi:	DL-Norw 1 rok

Wyjaśnienie najważniejszych ikon widocznych przy rejestracji



- skrócony opis przedmiotu pojawiający się po najechniu na ikonę wskaźnikiem myszy.



- pojawia się w tabelce w sekcji „Wybór przedmiotu”, w kolumnie „Zajęcia” po zarejestrowaniu się do grupy zajęciowej dla danego przedmiotu. Po najechniu na ikonę wskaźnikiem myszy pojawia się informacja do jakiej grupy jesteśmy zarejestrowani, termin zajęć oraz nazwisko prowadzącego.



- umożliwia zarejestrowanie się na zajęcia,



- umożliwia wyrejestrowanie się z zajęć,



- po kliknięciu można się dowiedzieć ile osób się zapisało do grup i jaki jest limit miejsc,



- po kliknięciu dostępne są szczegółowe informacje o rejestracji,

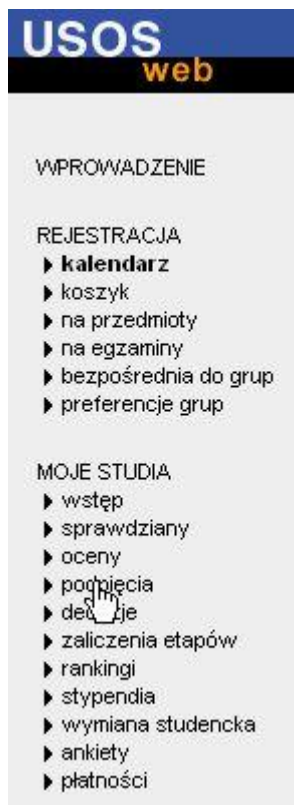


- wykres obrazuje zajętość miejsc w grupach,



- informuje na ile przedmiotów można się zapisać.

Po zarejestrowaniu się na wszystkie przedmioty należy skorzystać z opcji podpinania ich do etapu. Żeby to zrobić trzeba z menu po lewej stronie wybrać „podpięcia”:



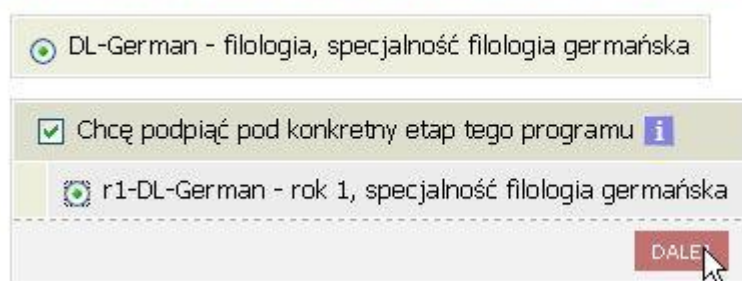
Następnie należy korzystając z przycisku „dodaj podpięcie” podpiąć przedmioty, na które wcześniej rejestrowaliśmy się lub zostaliśmy zapisani odgórnie:

Semestr Letni 2009/2010 [2010/SL]


Gramatyka opisowa języka niemieckiego 09-GOJNI-DL22	NIEPODPIĘTY	dodaj podpięcie 
Historia literatury niemieckiej 09-HLNIE-DL23	NIEPODPIĘTY	dodaj podpięcie 
Język angielski, francuski lub hiszpański 09-LEKT-DL24	NIEPODPIĘTY	dodaj podpięcie 

Należy potwierdzić podpięcie przez zaznaczenie odpowiedniego programu (np. DL-German – filologia, specjalność filologia germańska) oraz etapu. Żeby podpiąć etap trzeba zaznaczyć opcję „Chcę podpiąć pod konkretny etap tego programu” oraz wybrać np. „r1-DL-German – rok 1, specjalność filologia germańska”. Kolejnym krokiem jest kliknięcie przycisku „Dalej”.


### Dodawanie podpięcia - wybierz program lub etap studiów



DL-German - filologia, specjalność filologia germańska

Chcę podpiąć pod konkretny etap tego programu 

r1-DL-German - rok 1, specjalność filologia germańska

DALEJ 

W przypadku pomyłki podpięcie można usunąć za pomocą przycisku „odepnij”.